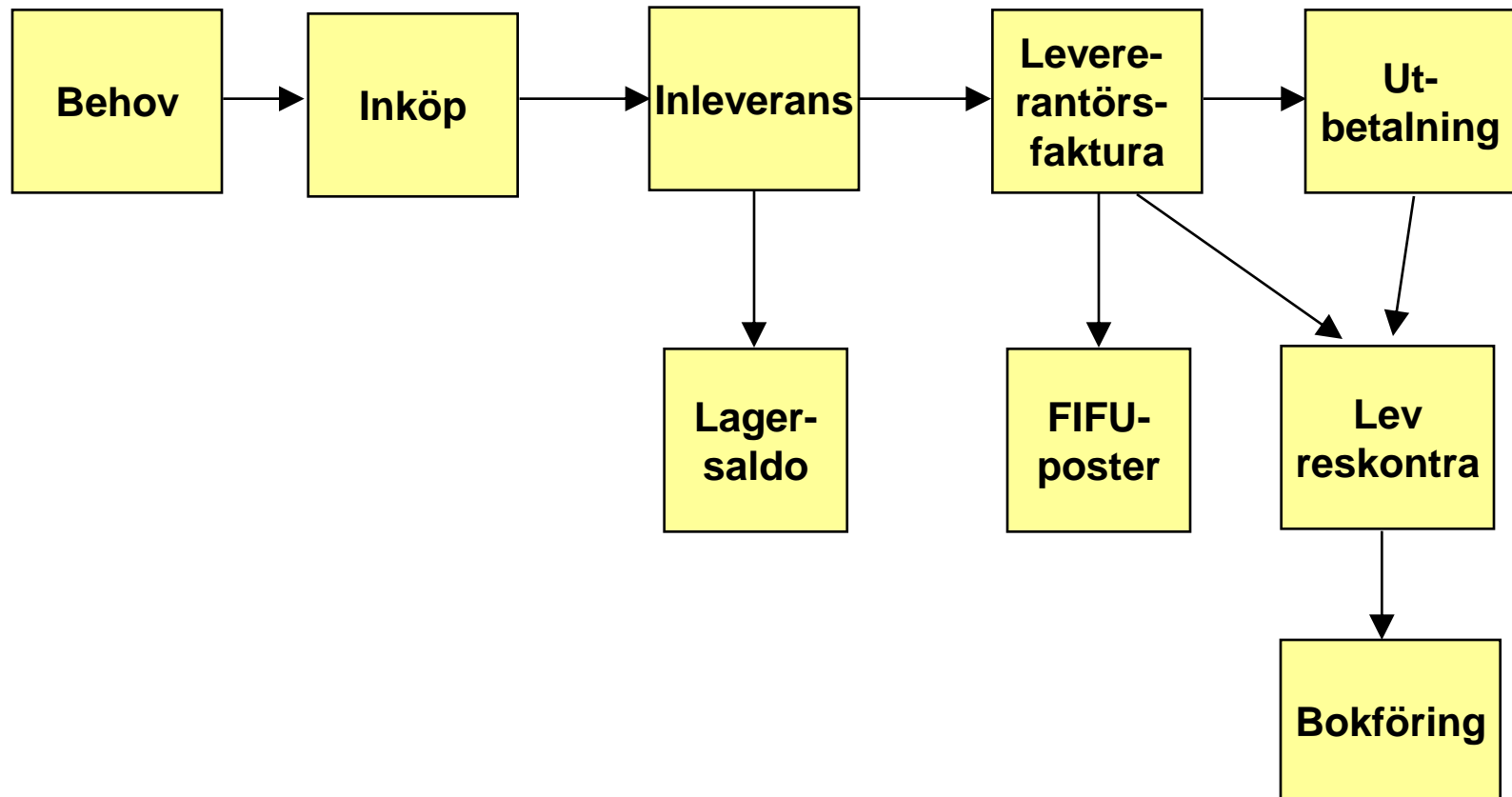


# Inköp

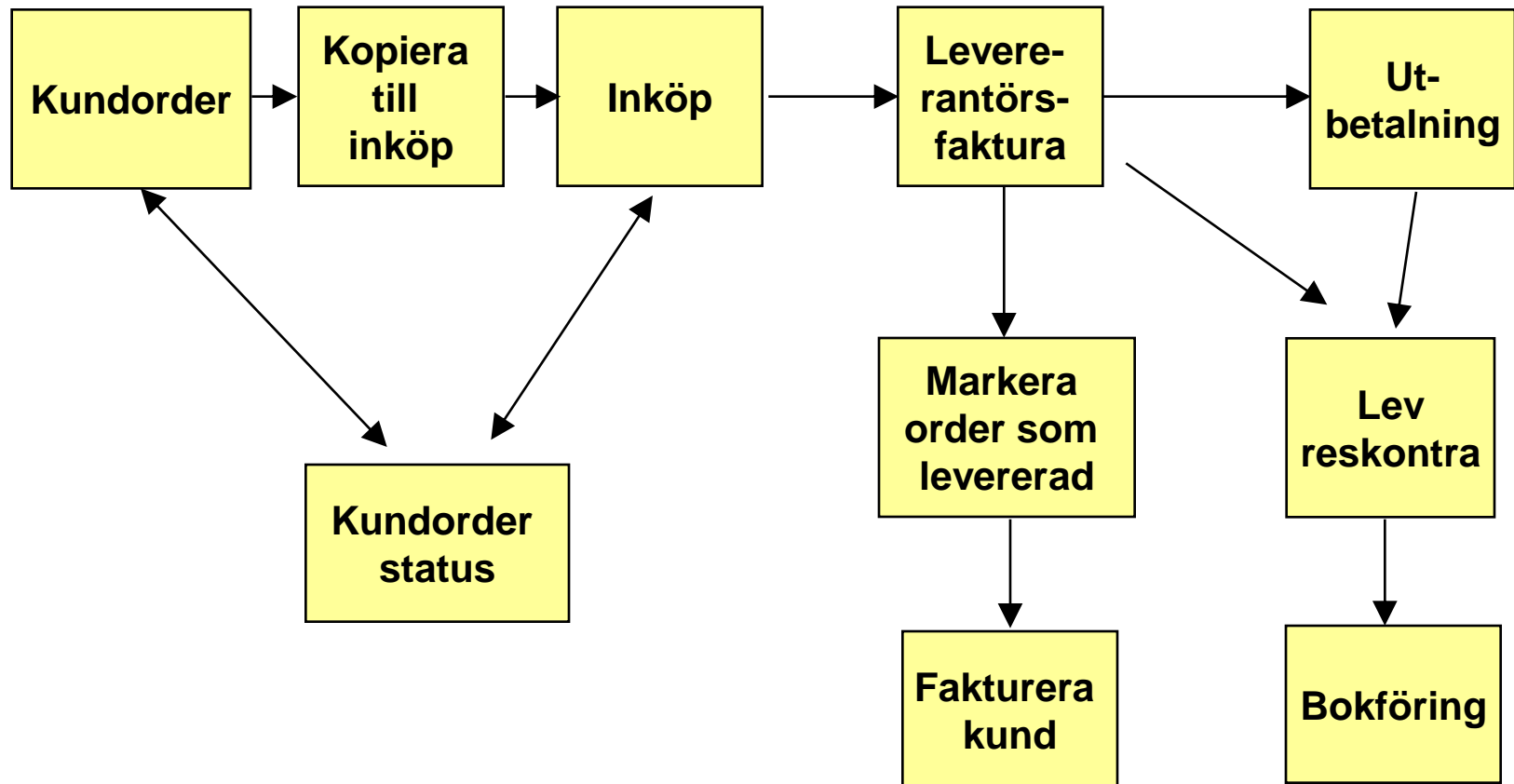


- Processen
- Direktleveranser
- Behov
- Beställningspunkt
- Larmlista
- Inköspriser
- Inköpsorder-Ändringar
- Order per leverantör
- Utskrifter
- Inleveranser
- Leverantörsfakturakontroll

# Inköp till lagret



# Direktleveranser



# Behov



- Behovslista                      SystemQ-Lager-Behovslista
- Larmlista                        SystemQ-Lager-Larmlista
- Lagersaldo                      SystemQ-Pdm-Arkiv-Utskrifter-Lagersaldo
  
- Hämta behov                    SystemQ-Inköp-Verktug-Hämta behov
  
- Behov utifrån kundorder och/eller beställningspunkter

# Beställningspunkt



- Används för vid behovsberäkning
- Kan anges manuellt eller beräknas automatiskt

The screenshot shows the 'ProduktDataManagement: DEMO AB: SystemQ' window. The 'Lager(f4)' tab is active, displaying a table with columns: Lager, Lagerstock, Kundorder, Inköp, NästaInlev, EJBokfUttag, InlevEJFakt, and Inventerad. The table has three rows of data for Lager 100, 200, and 300. Below the table, the 'Lagerposter' tab is active, showing fields for Lagerplats (100), Lagerstock (86), Order (39), and NästaJev (373). The 'BestPnkt' field is circled in red, and the 'MANUELL' radio button is selected.

Lager	Lagerstock	Kundorder	Inköp	NästaInlev	EJBokfUttag	InlevEJFakt	Inventerad
100	86.00	39.00	6.00	373	0.0	24.00	061005
200	8.00	0.00	0.00		0.0	0.00	
300	0.00	0.00	0.00		0.0	0.00	

Lagerposter: Lagerplats: 100 Lagerstock: 86 Order: 39 Spara  
Inköpt: 6 NästaJev: 373 Infoga  
Hylla PlockPnkt HyllMngd BestPnkt  MANUELL  
 AUTOMAT  
InvDat: InvAntal Nytt inventerat saldo inklusive reserverade FIFO  
061005 0



# Inköpspriser



ProduktDataManagment: DEMO AB: SystemQ

Arkiv SystemQ PDM Sökrutiner Verktyg Inställningar Hjäl

Artikel Utskrifter Urval Arbetsfil Prishantering

Artikelnummer 1501 Beskrivning Alt+G Mastfot till optimistjolle, komplett Spara GlobalUppd

Tillverkarens Nr T-1501 EAN-kod 7350006560026 Anv. senast 070305 Revision 20061002 Prisrevision 041230

Egensk. Grupper Enheter. Leverant(f2) Priser(f3) Lager(f4) Strik/Frg Anteckn. Stru...

Lista lev Infoga

Nr: 585 Namn: Byggplast Jan Erlandsson AB

Prislista: 1 2 3 4 5 Spara Ta bort LaggFörst

Inköpspris: 55.00

Rabatt: 33.00

Leverantörens Artnr Leverantörens beskrivning 3026 Mastfot till optimist

Valuta	Tull %	Frakt %	Miljöavgift	Netto i SEK	Levtid (D,AD)	Min inköp
SEK			.18	36.85	4AD	

Sortiment RIGG

Anbudsstöd nr: %

SystemQ Senast uppdaterad 20061002

# Inköpsorder



- 3 program i ett
- Inköpsorder
- Inleverans
- Leverantörsfaktura kontroll

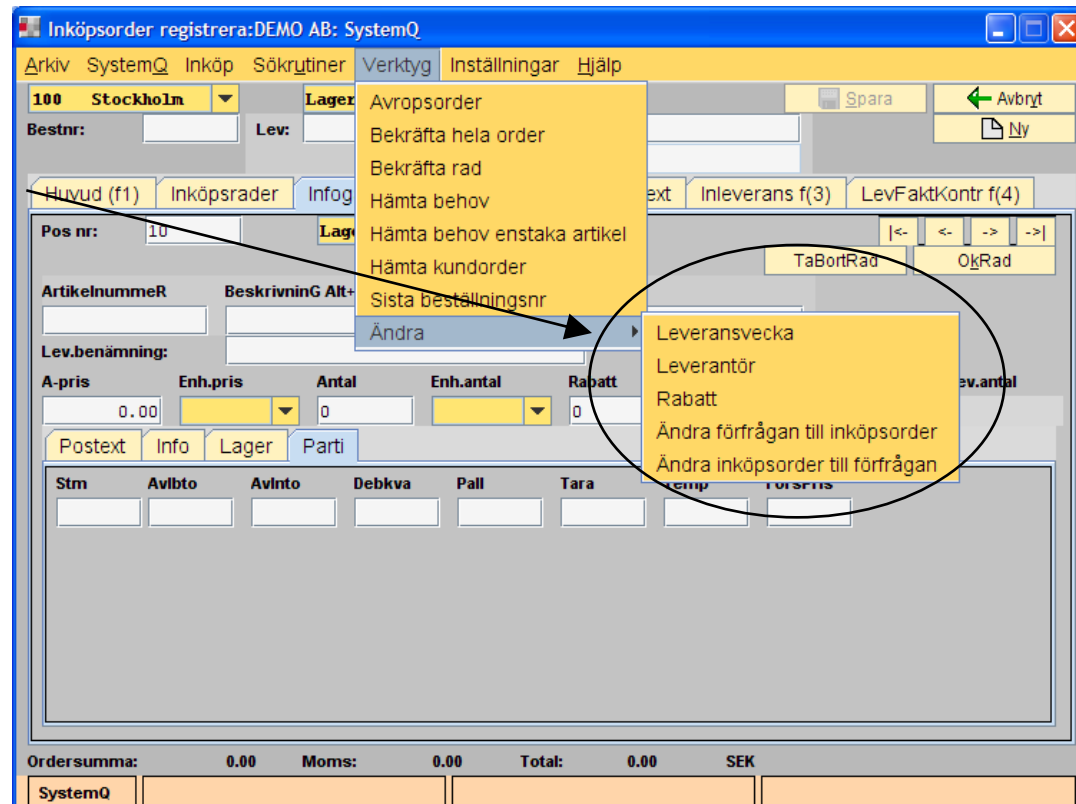
The screenshot shows the 'Inköpsorder registrera: DEMO AB: SystemQ' window. The interface includes a menu bar (Arkiv, SystemQ, Inköp, Sökrutiner, Verktyg, Inställningar, Hjälp), a toolbar with buttons like 'Spara' and 'Avbryt', and a main form area. The form has tabs for 'Huvud (f1)', 'Inköpsrader', 'Infoga (f2)', 'Skeppning', 'Info', 'Fritt', 'Inleverans f(3)', and 'LevFaktKontr f(4)'. The 'Inköpsrader' tab is active, showing a table with columns for 'A-pris', 'Enh.pris', 'Antal', 'Enh.antal', 'Rabatt', 'Lev.vecka', 'Lev.datum', 'Status', and 'Lev.antal'. The 'Inleverans f(3)' tab is also visible. The bottom of the window shows a summary section with 'Ordersumma: 0.00', 'Moms: 0.00', and 'Total: 0.00 SEK'. Three arrows point from the list on the right to the 'Inköpsrader', 'Inleverans f(3)', and 'LevFaktKontr f(4)' tabs, which are circled in the screenshot.



# Ändra inköpsorder



- Verktåg för ändra leverantörer och leveranstider



# Order per leverantör



- Sök efter alla order på en leverantör
- Dubbelklicka för att se vad som finns på en inköpsorder

Beställning per leverantör: DEMO AB: SystemQ

Arkiv SystemQ Affärskontakter Sökrutiner Hjälp

Nr: 585 Namn: Byggplast Jan Erlandsson AB 08 880175

Starta Avbryt Ny

Urval Lista

Best.nr	BestDatum	Er_order	Text	Status	#
3071	020717		Mastfot till optimistjolle, ...	LEV-	
3453	031028		Plastpropp, svart 40 mm diam...	NYTT	
3463	031107		Mastfot till optimistjolle, ...	LEVE	
3491	040227		Mastfot till optimistjolle, ...	LEVE	
3516	040528		Trissa i plast 27*9 mm Triss...	AVRP	
3517	040601		Trissa i plast 27*9 mm Triss...	AVRP	
3521	040601		Trissa i plast 27*9 mm Triss...	AVRP	
3529	040603		Öring volva Öring volva	FREG	

Artiklelnr	Text	Antal	LevAntal	LevVecka	Status	Levdatum
1509 ...	Trissa i plast 27*9 mm Triss...	1000	375	0423	AVRP	040528
FÖRSKOTT...	Förskottsbetalning Förskotts...	1	1		FAKT	
1509 ...	Trissa i plast 27*9 mm Triss...	100	100	0422	FAKT	040528
1509 ...	Trissa i plast 27*9 mm Triss...	100	100		FAKT	040528
1509 ...	Trissa i plast 27*9 mm Triss...	120	120		FAKT	040528
1509 ...	Trissa i plast 27*9 mm Triss...	20	20		FAKT	040528

SystemQ

# Utskrifter



Inköpsorder registrera: DEMO AB: SystemQ

Arkiv SystemQ Inköp Sökrutiner Verktyg Inställningar Hjälp

Ny Ctrl-N Spara Ctrl-S

Namn: Byggplast Jan Erlandsson AB

Skeppning Info Fritext Inleverans f(3) LevFaktKontr f(4)

Levereras till adress

Romansvägen 3 Lastkaj 2

Skriv ut

- Inköpsorderstock
- Inköpsorder utskrift
- Inköpsorder ej levererade
- Inköp mail
- Listbox, skriv ut
- Listbox, kalkylark

Godsmärke:

Inköpsdatum: 040528 Kn\_kod\_order:  Vikt intra: 0

Valuta: SEK Kurs: 1

Projekt (K-bar):

Ordersumma: 100000.00 Moms: 25000.00 Total: 125000.00 SEK

SystemQ

# Inleveranser



- Godkänn hela
- Inleverans /ändra enstaka rad
- Ansluta med Spara
- Uppdaterar lagersaldo

The screenshot shows the 'Inköpsorder registrera: DEMO AB: SystemQ' window. The interface includes a menu bar with 'Arkiv', 'SystemQ', 'Inköp', 'Sökrutiner', 'Verktyg', 'Inställningar', and 'Hjälp'. Below the menu, there are fields for '100 Stockholm', 'Lagesorder', 'Bestnr: 3516', 'Lev: 585', and 'Namn: Byggplast Jan Erlandsson AB'. A toolbar contains buttons for 'Spara', 'Avbryt', and 'Ny'. The main area has tabs for 'Huvud (f1)', 'Inköpsrader', 'Infoga(f2)', 'Skeppning', 'Intro', 'Faktatext', 'Inleverans f(3)', and 'LevFaktKontr f(4)'. The 'Inköpsrader' tab is active, showing a 'Leverans rad' section with fields for 'Pos:', 'Art.nr:', 'BestAntal', 'LevAntal', 'Enhet', 'Status', and 'LevDat'. There are also buttons for 'Använd dagens datum för inlev.', 'OkRad', 'Poster', 'Infoga post', and 'Avrop'. At the bottom, there is a summary section with 'Ordersumma: 0.00', 'Moms: 0.00', 'Total: 0.00', and 'SEK'. The 'SystemQ' logo is visible in the bottom left corner.

# Leverantörs- fakturakontroll



- Kontrollerar att fakturan stämmer mot inköpsorder och inleverans
- Inkommandenummer om den skall läggas till befintlig leverantörsfaktura. (flera inköp på samma faktura)
- Annars anges bestnr för ny

A screenshot of the SystemQ software interface for invoice control. The window title is "Inköpsorder registrera:DEMO AB: SystemQ". The interface includes a menu bar with "Arkiv", "SystemQ", "Inköp", "Sökrutiner", "Verktyg", "Inställningar", and "Hjälp". Below the menu bar, there are fields for "100 Stockholm", "Lagerorder", "Bestnr: 3516", "Lev:", and "Namn:". A toolbar contains "Spara", "Avbryt", and "Ny". The main area has tabs for "Huvud (f1)", "Inköpsrader", "Infoga(f2)", "Skeppning", "Info", "Fritext", "Inleverans f(3)", and "LevFaktKontr f(4)". The "Inköpsrader" tab is active, showing a table with columns for "Huvud", "Rader", and "Avstämning". The "Inköpsrader" table has a single row with "0" in the "Inköpsrader" column. Below the table, there are fields for "Fakturadatum:", "Ankomstdatum:", "Förfallodag:", "Belopp fördela:", "Valuta:", "Fakturabelopp:", "Bankgiro:", "Er ref:", "Intrakod:", "Vikt intra:", "Extra belopp:", "Fakturakurs:", "Momsbelopp:", "Postgiro:", "Vår ref:", "Konto:", "Inköpskurs:", "Momskod:", and "Kostn.bär:". The "Momskod" field is set to "0 Full moms". At the bottom, there is a summary section with "Ordersumma: 0.00", "Moms: 0.00", "Total: 0.00", and "SEK". The SystemQ logo and the number "050511" are visible in the bottom left corner.

# Datum måste anges



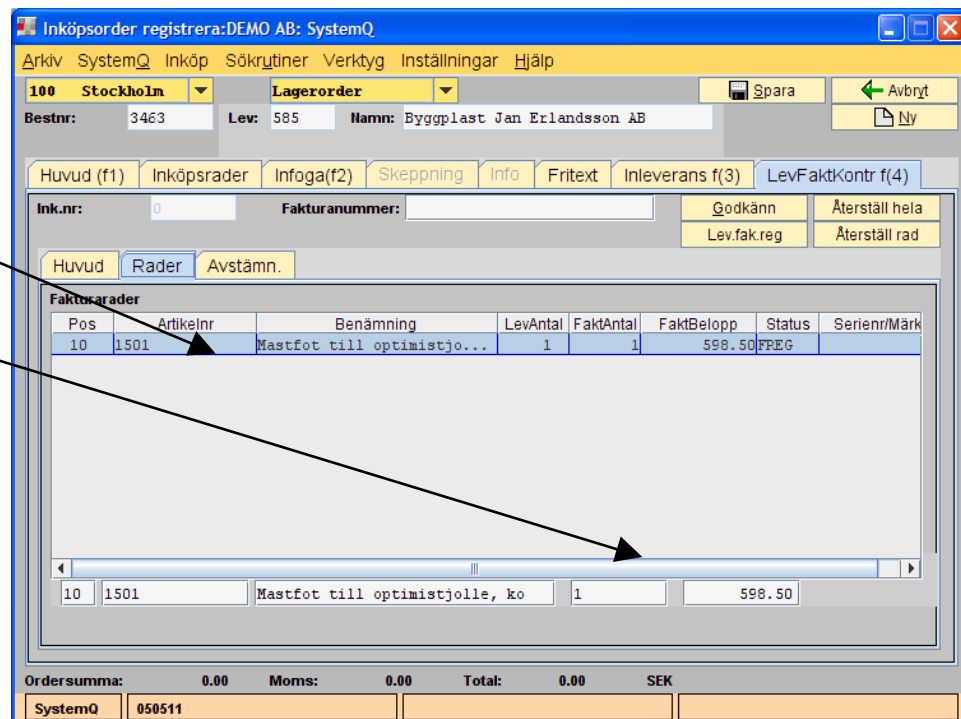
- När datum angetts tänds Spara
- Belopp som skall fördelas på FIFO-poster
- Extra belopp som skall konteras separat

The screenshot shows the 'Inköpsorder registrera' form in the SystemQ application. The form is titled 'Inköpsorder registrera: DEMO AB: SystemQ'. It has a menu bar with 'Arkiv', 'SystemQ', 'Inköp', 'Sökrutiner', 'Verktyg', 'Inställningar', and 'Hjälp'. The form contains several fields and buttons. The 'Spara' button is highlighted with a red arrow pointing to it from the first bullet point. The 'Fakturadatum' field is circled in black, with an arrow pointing to it from the second bullet point. The 'Extra belopp' field is also circled in black, with an arrow pointing to it from the third bullet point. The 'Avstämning' section at the bottom shows a table with columns for 'Belopp', 'Moms', and 'Total', and rows for '0.00', '0.00', and '0.00'. The 'SystemQ' logo and the number '050511' are visible in the bottom left corner of the form.

# Ändra enstaka rad



- Välj rad
- Ändra pris eller antal



# Stäm av belopp



- Nedersta raden visas även på Huvud-fliken

Inköpsorder registrera: DEMO AB: SystemQ

Arkiv SystemQ Inköp Sökrutiner Verkyg Inställningar Hjälp

100 Stockholm Lagerorder Spara Avbryt

Bestnr: 3463 Lev: 585 Namn: Byggplast Jan Erlandsson AB Ny

Huvud (f1) Inköpsrader Infoga(f2) Skeppning Info Fritext Inleverans f(3) LevFaktKontr f(4)

Ink.nr: 0 Fakturanummer: Godkänn Återställ hela Lev.fak.reg Återställ rad

Huvud Rader Avstäm.

AVSTÄMNING	Belopp	Moms	Total
Ankomstregistrerat belopp:	0.00	0.00	0.00
Tidigare bokat på faktura:	0.00	0.00	0.00
Levererat på inköpsorder:	598.50	149.63	748.13
Bokat på inköpsorder:	598.50	149.63	748.13
Totalt konterat på faktura:	598.50	149.63	748.13

Ordersumma: 0.00 Moms: 0.00 Total: 0.00 SEK

SystemQ 050511